

# Förderungen und Spenden

Bericht 2023

Wien, 2024

## **Impressum**

Medieninhaber, Verleger und Herausgeber:

Bundesdenkmalamt, Hofburg, Säulenstiege, 1010 Wien

Abteilung für Budgetangelegenheiten, Förderungen und Controlling

[budget@bda.gv.at](mailto:budget@bda.gv.at)

Stand: 15. Oktober 2024

Alle Rechte vorbehalten.

© Bundesdenkmalamt 2024

# Inhalt

<b>Impressum</b> .....	<b>2</b>
<b>1 Einleitung</b> .....	<b>4</b>
<b>2 Förderungen</b> .....	<b>6</b>
Förderungen bis EUR 100.000 .....	6
Förderungen von Großprojekten ab EUR 100.000.....	9
Förderungen aus Mitteln des Kunstförderungsbeitrages .....	10
Maßnahmen (Arbeitscodes) .....	11
Förderungsbegünstigte.....	13
Sakrale und profane Objekte.....	15
<b>3 Förderabrechnungen</b> .....	<b>17</b>
Zielerreichung .....	18
Indikatoren .....	19
<b>4 Spenden</b> .....	<b>20</b>

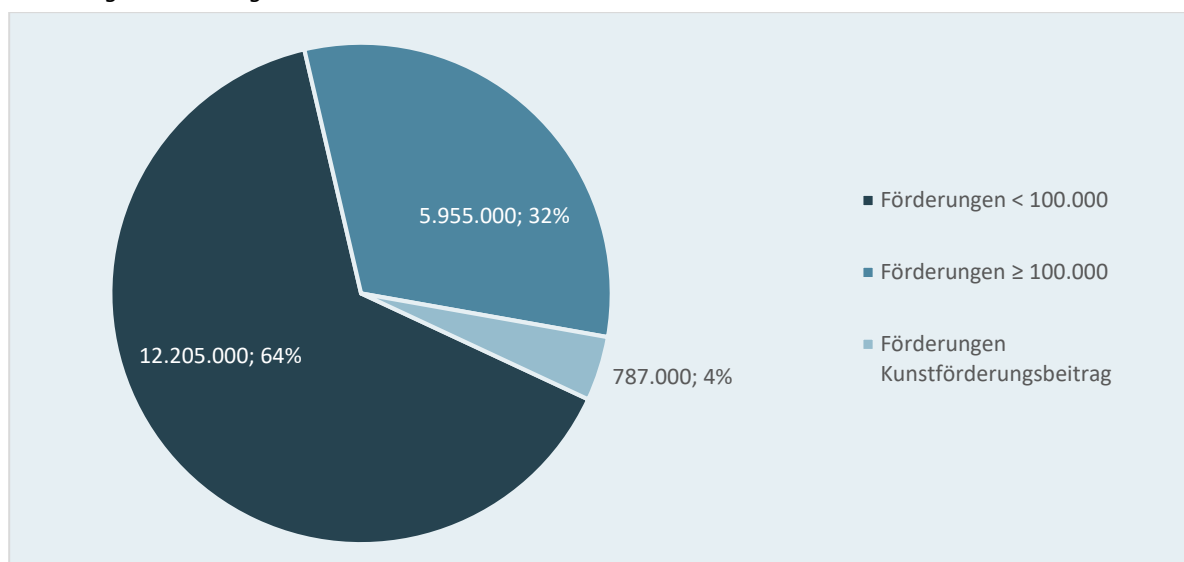
# 1 Einleitung

Förderungen werden seitens des Bundesdenkmalamtes auf Basis des Denkmalschutzgesetzes (DMSG) idgF, den Allgemeinen Rahmenrichtlinien für die Gewährung von Förderungen aus Bundesmitteln (ARR) idgF sowie der Richtlinie für die Gewährung von Förderungen nach dem Denkmalschutzgesetz, BGBL 533/1923 idgF und dem UNESCO-Übereinkommen zum Schutz des Kultur- und Naturerbes der Welt, BGBL 60/1993 (Denkmalpflegeförderung) vergeben.

Der Zielsetzung einer gebündelten, zentralen Förderabwicklung folgend, wurde mit Jahresbeginn 2023 die Administration der Großförderungen ab EUR 100.000, die zuvor im Bundesministerium für Kunst, Kultur, öffentlichen Dienst und Sport wahrgenommen wurde, dem Bundesdenkmalamt übertragen.

Im Jahr 2023 wurden Förderungen im Gesamtwert von rund EUR 18.946.000<sup>1</sup> ausbezahlt, wobei EUR 5.955.000<sup>2</sup> auf Großprojekte entfallen sind. Für Förderungen aus Mitteln des Kunstförderungsbeitrags (KFB) wurden rund EUR 787.000<sup>3</sup> aufgewendet.

Abbildung 1: Förderungen in EUR und Prozent



<sup>1</sup> exakt EUR 18.946.122,21

<sup>2</sup> exakt EUR 5.954.671,97

<sup>3</sup> exakt EUR 786.723

Insgesamt wurden 1.926 Förderauszahlungen getätigt. Diese Zahlungen bezogen sich auf 1.812 Projekte beziehungsweise 1.536 verschiedene Denkmalobjekte.

Im Jahr 2023 hat das Bundesdenkmalamt insgesamt 130 Spendenaktionen im Bereich der Denkmalpflege unterstützt und administriert. Auf Basis dieser Spendenaktionen wurden vom Bundesdenkmalamt 112 Auszahlungen im Gesamtwert von EUR 2.867.000 getätigt<sup>4</sup>.

Datengrundlage für gegenständlichen Bericht bilden die Aufzeichnungen in der Haushaltsverrechnung des Bundes (HV-SAP) sowie der Subventionsdatenbank des Bundesdenkmalamtes.

---

<sup>4</sup> exakt EUR 2.866.593,32

## 2 Förderungen

### Förderungen bis EUR 100.000

Von insgesamt 1.738 betroffenen Förderfällen verzeichnete das Landeskonservatorat für Niederösterreich im Berichtsjahr die meisten Fälle (404), gefolgt vom Landeskonservatorat für Oberösterreich (260) und der Abteilung für Archäologie (231).

Table 1: Förderungen Landeskonservatorate/Abteilungen; EUR

Landeskonservatorat/ Abteilung	Anzahl	Gesamt- summe Förderungen	Durch- schnittliche Förderhöhe	bis 10.000	bis 50.000	bis 100.000
Burgenland	91	673.000	7.000	314.000	303.000	56.000
Kärnten	104	645.000	6.000	442.000	203.000	-
Nieder- österreich	404	2.591.000	6.000	1.399.000	1.068.000	124.000
Ober- österreich	260	1.601.000	6.000	824.000	646.000	131.000
Salzburg	76	765.000	10.000	329.000	384.000	52.000
Steiermark	153	1.126.000	7.000	442.000	547.000	136.000
Tirol	166	1.008.000	6.000	477.000	531.000	-
Vorarlberg	91	672.000	7.000	269.000	343.000	60.000
Wien	105	1.325.000	13.000	370.000	892.000	62.000
Archäologie	231	1.311.000	6.000	759.000	492.000	60.000
Spezial- materien	57	487.000	9.000	149.000	339.000	-
<b>GESAMT</b>	<b>1.738</b>	<b>12.205.000</b>	<b>7.000</b>	<b>5.775.000</b>	<b>5.748.000</b>	<b>681.000</b>

Die durchschnittliche Förderhöhe liegt im Berichtsjahr bei rund EUR 7.000.

Den maßgeblichen Anteil der Förderungen des Bundesdenkmalamtes bilden jene bis EUR 10.000, diese machen im Berichtsjahr rund 83% (1.450) der 1.738 Förderfälle aus.

Die Förderungen zwischen EUR 10.000 und EUR 50.000 machen rund 16% (278) der Förderfälle aus. Die Gesamtsumme dieser Förderungen beträgt rund EUR 5,7 Millionen.

*Tabelle 2: Förderungen Landeskonservatorate/Abteilungen; Anzahl und Prozent*

<b>Landeskonservatorat/ Abteilung</b>	<b>Anzahl</b>	<b>bis 10.000</b>		<b>bis 50.000</b>		<b>bis 100.000</b>	
Burgenland	91	76	84%	14	15%	1	1%
Kärnten	104	95	91%	9	9%	-	0%
Niederösterreich	404	349	86%	54	13%	-	0%
Oberösterreich	260	222	85%	36	14%	2	1%
Salzburg	76	54	71%	21	28%	1	1%
Steiermark	153	129	84%	22	14%	2	1%
Tirol	166	139	84%	27	16%	-	0%
Vorarlberg	91	75	82%	15	16%	1	1%
Wien	105	64	61%	40	38%	1	1%
Archäologie	231	204	88%	26	11%	1	0%
Spezialmaterien	57	43	75%	14	25%	-	0%
<b>Gesamt</b>	<b>1.738</b>	<b>1.450</b>	<b>83%</b>	<b>278</b>	<b>16%</b>	<b>9</b>	<b>1%</b>

Abbildung 2: Förderungen Landeskonservatorate/Abteilungen; EUR (Jahresvergleich)

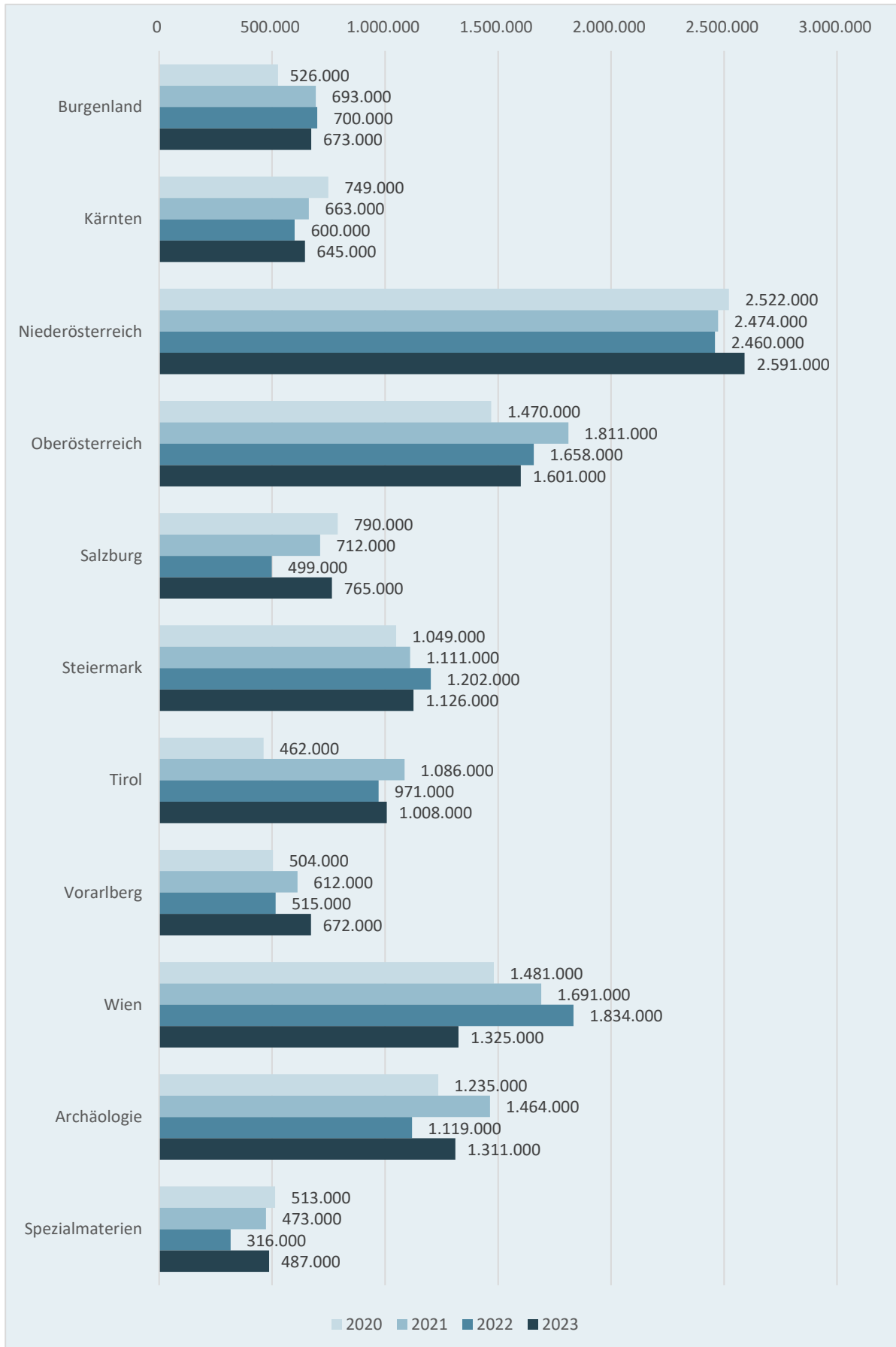
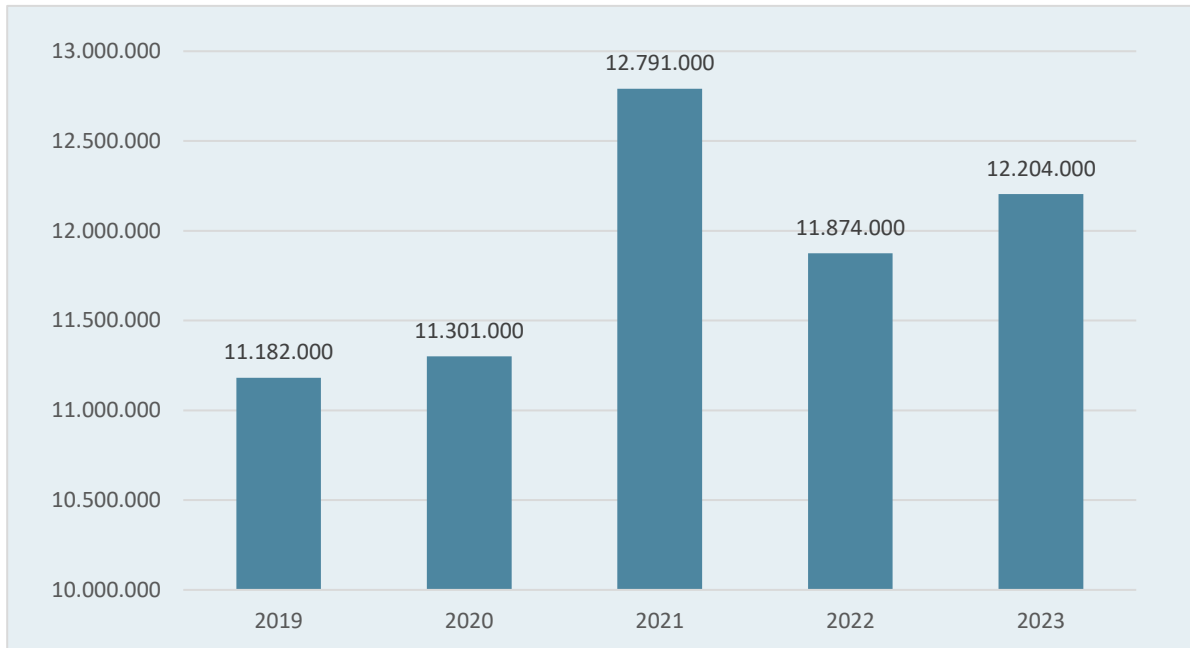




Abbildung 3: Förderentwicklung gesamt 2019 bis 2023; in EUR



## Förderungen von Großprojekten ab EUR 100.000

Förderfälle, die ein Fördervolumen  $\geq$  EUR 100.000 aufweisen, werden als Großprojekte bezeichnet. Die Förderauszahlung erfolgt in Tranchen, wobei im Jahr 2023 insgesamt 61 Auszahlungen erfolgten.

Tabelle 3: Förderungen Großprojekte Landeskonservatorate/Abteilungen; Anzahl und EUR

Landeskonservatorat/Abteilung	Anzahl	Förderungen (EUR)
Burgenland	5	446.000
Kärnten	4	155.000
Niederösterreich	17	2.394.000
Oberösterreich	7	439.000
Salzburg	11	1.334.000
Steiermark	3	94.000
Tirol	8	490.000
Vorarlberg	1	70.000
Wien	5	534.000
<b>GESAMT</b>	<b>61</b>	<b>5.955.000</b>

## Förderungen aus Mitteln des Kunstförderungsbeitrages

Im Berichtsjahr wurden 13 Förderungen aus Mitteln des Kunstförderungsbeitrages ausbezahlt. Das Gesamtvolumen beträgt EUR 787.000.

Tabelle 4: Förderungen Kunstförderungsbeitrag Landeskonservatorate/Abteilungen; Anzahl und EUR

Landeskonservatorat/Abteilung	Anzahl	Förderungen (EUR)
Burgenland	3	51.000
Kärnten	0	-
Niederösterreich	3	33.000
Oberösterreich	1	200.000
Salzburg	1	200.000
Steiermark	1	50.000
Tirol	1	60.000
Vorarlberg	2	180.000
Wien	1	13.000
<b>GESAMT</b>	<b>13</b>	<b>787.000</b>

## Maßnahmen (Arbeitscodes)

Das Bundesdenkmalamt führt eine fachliche Kategorisierung der geförderten Maßnahmen durch und ordnet diese in entsprechende Förderbereiche ein. Die Förderbereiche gliedern sich in

- Vorstufe,
- Maßnahmen und die
- Nachbereitung.

Die Vorstufe beinhaltet jene Leistungen, die zur Erstellung von Grundlagen für Erhaltungs- und Veränderungsmaßnahmen, durch Analysen von Denkmalbedeutung und materiellen Eigenschaften, beitragen. Hierfür wurden im Jahr 2023 rund EUR 2,9 Millionen aufgewendet. Das entspricht einem Anteil von rund 28% der vergebenen Förderungen.

Zu den Maßnahmen zählen alle Leistungen, die zur denkmalgerechten Erhaltung von Substanz und Erscheinungsbild durch Bergung, Sicherung, Instandsetzung und Restaurierung beitragen. Mit 1.310 Förderfällen (inkl. Großprojekte und Mitteln aus dem Kunstförderungsbeitrag) im Gesamtausmaß von rund EUR 16,0 Millionen bildet diese Kategorie den Hauptanteil.

Zur Nachbereitung werden jene Leistungen gezählt, die zur Absicherung der Nachhaltigkeit der Maßnahmen beitragen. Dies geschieht durch Projektdokumentationen als Basis für Folgemaßnahmen, sowie durch Nachsorge und Monitoring. Die Förderungen im Bereich der Nachbereitung bilden mit einer Summe von rund EUR 31.000 den kleineren Anteil.

Tabelle 5: Förderungen gegliedert nach Arbeitscodes; Anzahl und EUR

Arbeitscode	Anzahl	Summe in EUR
<b>1 Vorstufe</b>		
1.1 Archäologische Untersuchung und Erforschung (einschl. Vermessung)	142	828.000
1.2 Bauhistorische / bautechnische Untersuchung und Erforschung	181	1.206.000
1.3. Restauratorische Bestands- und Zustandsuntersuchung	173	879.000
<b>1 Vorstufe gesamt</b>	<b>496</b>	<b>2.914.000</b>
<b>2 Maßnahmendurchführung</b>		
2.1 Bodendenkmale: Konservierungs-, Restaurierungs- und Schutzmaßnahmen	24	117.000
2.2 Bodendenkmale: Denkmalschutzgrabung	59	369.000
2.3 Baudenkmale (einschl. Bauausstattung aller Gewerke): Reparatur-, Instandsetzungs- und Wiederherstellungsmaßnahmen (im Rahmen der Förderung einer Gesamtmaßnahme: Schwergewicht im Baulichen)	1.055	14.133.000
2.4 Kunstdenkmale: Konservierungs- und Restaurierungsmaßnahmen (im Rahmen der Förderung einer Gesamtmaßnahme: Schwergewicht im Künstlerischen)	85	477.000
2.5 Klangdenkmale: Restaurierungs- und Instandsetzungsmaßnahmen	51	490.000
2.6 Technikobjekte: Restaurierungs- und Instandsetzungsmaßnahmen	7	78.000
2.7. Historische Gärten: Restaurierungs-, Instandsetzungs- und Wiederherstellungsmaßnahmen	3	80.000
2.8 Notsicherungsmaßnahmen an Boden-, Bau- und Kunstdenkmalen	19	154.000
2.9 Schwerpunktförderungen	7	104.000
<b>2 Maßnahmendurchführung gesamt</b>	<b>1.310</b>	<b>16.001.000</b>
<b>3 Nachbereitung</b>		
3.1 Pflege / Wartung / Nachsorge / Monitoring an Boden-, Bau- und Kunstdenkmalen	3	13.000
3.2 Dokumentation von Projekten	3	18.000
<b>3 Nachbereitung gesamt</b>	<b>6</b>	<b>31.000</b>
<b>Gesamt</b>	<b>1.812</b>	<b>18.946.000</b>

## Förderungsbegünstigte

Mit einer Summe von rund EUR 8,4 Millionen wurden im Jahr 2023 anteilmäßig die meisten Förderungen an Private ausbezahlt. Religiöse Einrichtungen erhielten rund EUR 7,8 Millionen und die Gemeinden, Länder und öffentlichen Einrichtungen rund EUR 2,7 Millionen.

An Private, unterschieden in natürliche (353) sowie juristische (438) Personen, entfallen demnach 45% aller Förderzahlungen, gefolgt von religiösen Einrichtungen (747) mit 41%.

Abbildung 4: Förderungen bezogen auf Begünstigte; EUR und Prozent

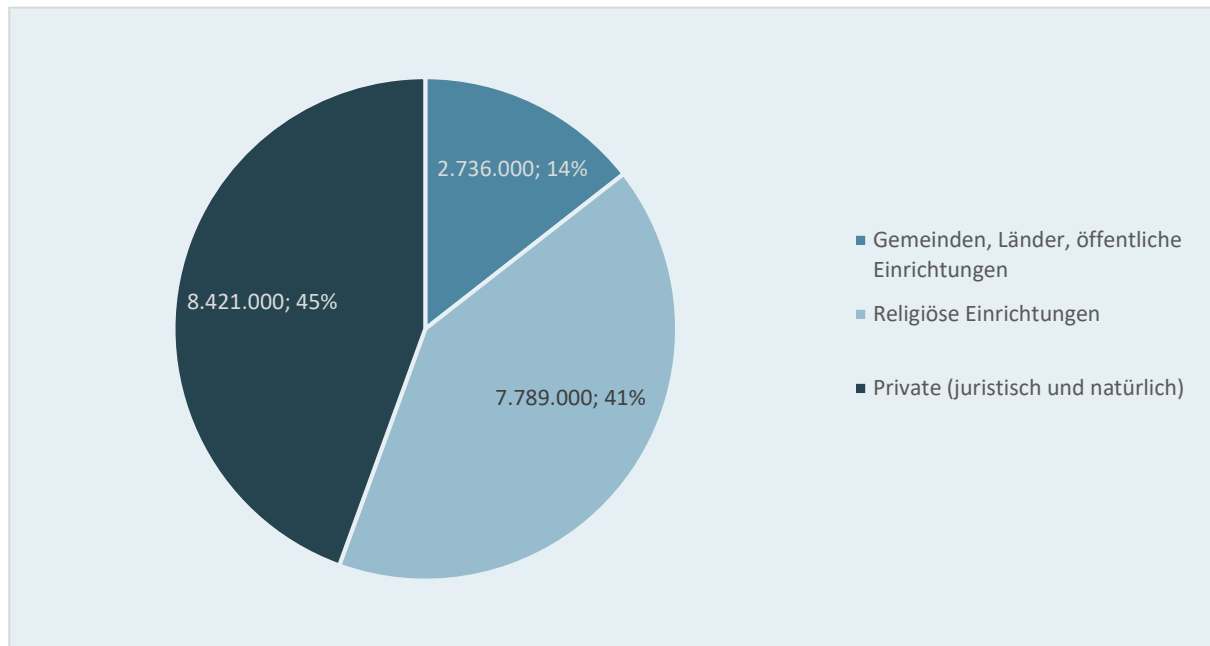
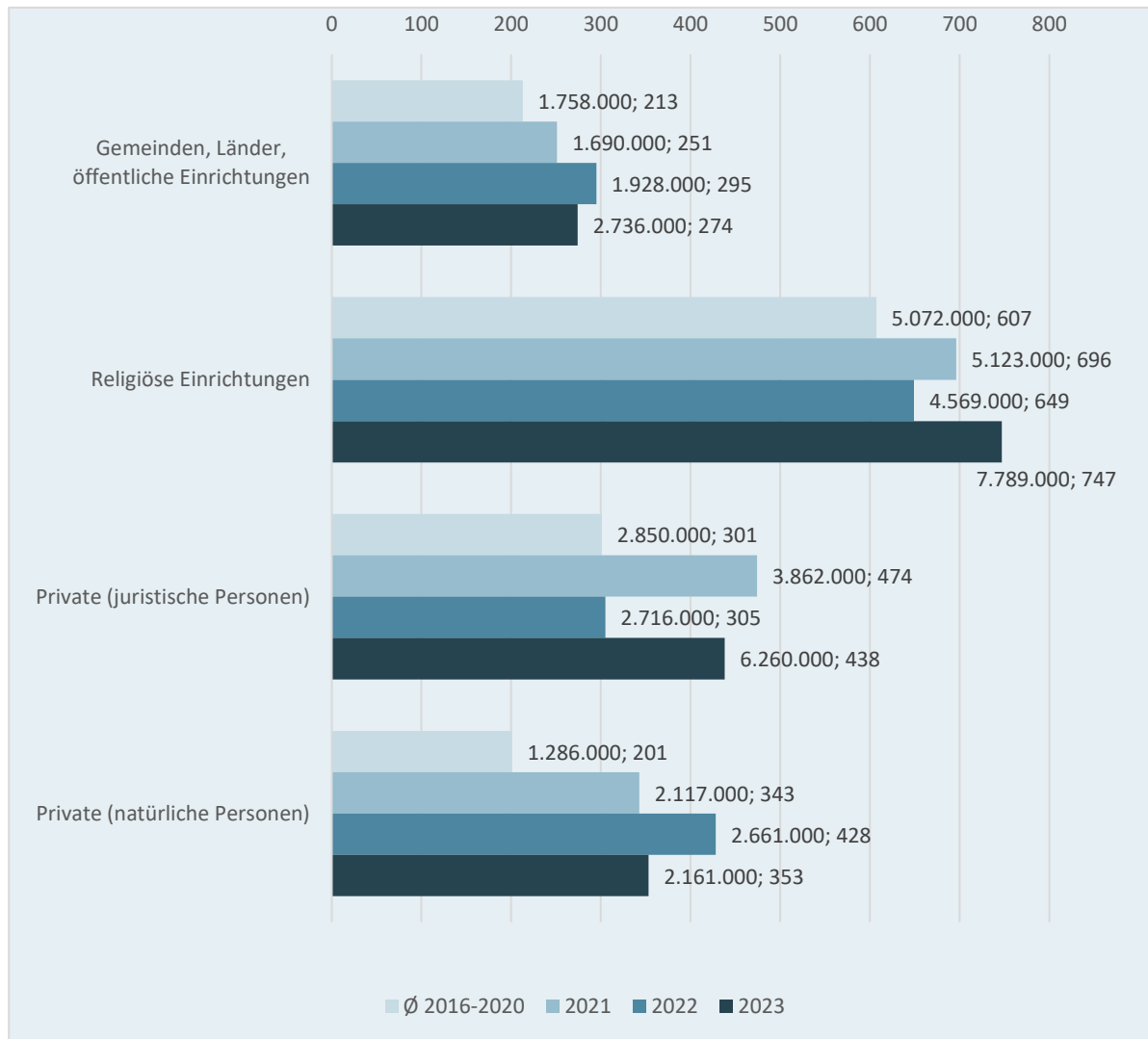


Tabelle 6: Förderungen bezogen auf Begünstigte; Anzahl und EUR

Begünstigte	Anzahl	Bemessungsgrundlage (EUR)	Förderungen (EUR)
Private (natürliche Personen)	353	13.985.000	2.161.000
Private (juristische Personen)	438	39.373.000	6.260.000
Religiöse Einrichtungen	747	60.275.000	7.789.000
Gemeinden, Länder, öffentliche Einrichtungen	274	21.069.000	2.736.000
<b>Gesamt</b>	<b>1.812</b>	<b>134.703.000</b>	<b>18.946.000</b>

Abbildung 5: Förderungen bezogen auf Begünstigte; Anzahl und EUR (Jahresvergleich)



Die durchschnittliche Förderquote im Jahr 2023 beträgt rund 14%. Dabei handelt es sich um den prozentualen Förderanteil in Bezug auf die Bemessungsgrundlage (denkmalspezifische Kosten).

Die durchschnittliche Förderquote von 14% entspricht den Vorgaben der Richtlinie für die Gewährung von Förderungen nach dem Denkmalschutzgesetz, die eine Bandbreite von 5% bis 35% vorsieht.

## Sakrale und profane Objekte

Im Jahr 2023 wurden 1.536 Objekte gefördert. Das Gesamtausmaß betrug dabei rund EUR 18.946.000 und verteilte sich auf 726 sakrale und 810 profane Objekte.

Die meisten Fälle an sakralen Objektförderungen waren in Niederösterreich (194) zu verzeichnen, gefolgt von Oberösterreich (122) und Tirol (88). Zusammen kamen diese drei Bundesländer auf rund 58% der österreichweit geförderten sakralen Objekte.

Ebenso war die Anzahl der Förderungen für profane Objekte in Niederösterreich (251) am höchsten, gefolgt von Oberösterreich (128) sowie Tirol (92). Rund 56% aller profanen Objektförderungen entfielen auf diese drei Bundesländer.

*Tabelle 7: Sakrale und profane Objektförderungen bezogen auf Bundesländer; Anzahl und EUR*

Abteilung	Objekte sakral	sakral (EUR)	Objekte profan	profan (EUR)
Burgenland	45	438.000	52	825.000
Kärnten	67	634.000	53	274.000
Niederösterreich	194	2.710.000	251	2.877.000
Oberösterreich	122	1.372.000	128	1.175.000
Salzburg	39	840.000	39	1.535.000
Steiermark	78	628.000	85	875.000
Tirol	88	712.000	92	1.110.000
Vorarlberg	46	557.000	46	428.000
Wien	47	1.170.000	64	787.000
<b>Gesamt</b>	<b>726</b>	<b>9.059.000</b>	<b>810</b>	<b>9.887.000</b>

Abbildung 6: Sakrale Objektförderungen bezogen auf Bundesländer; Anzahl (Jahresvergleich)

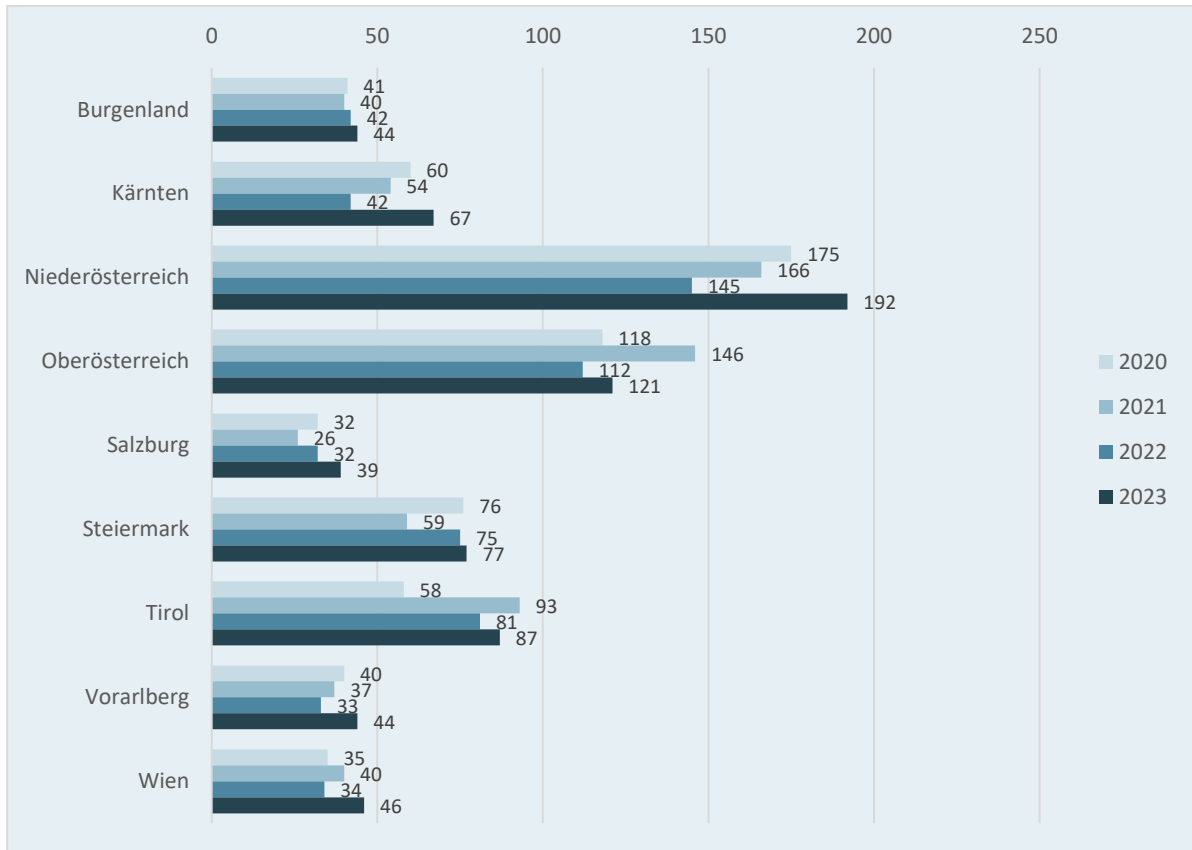
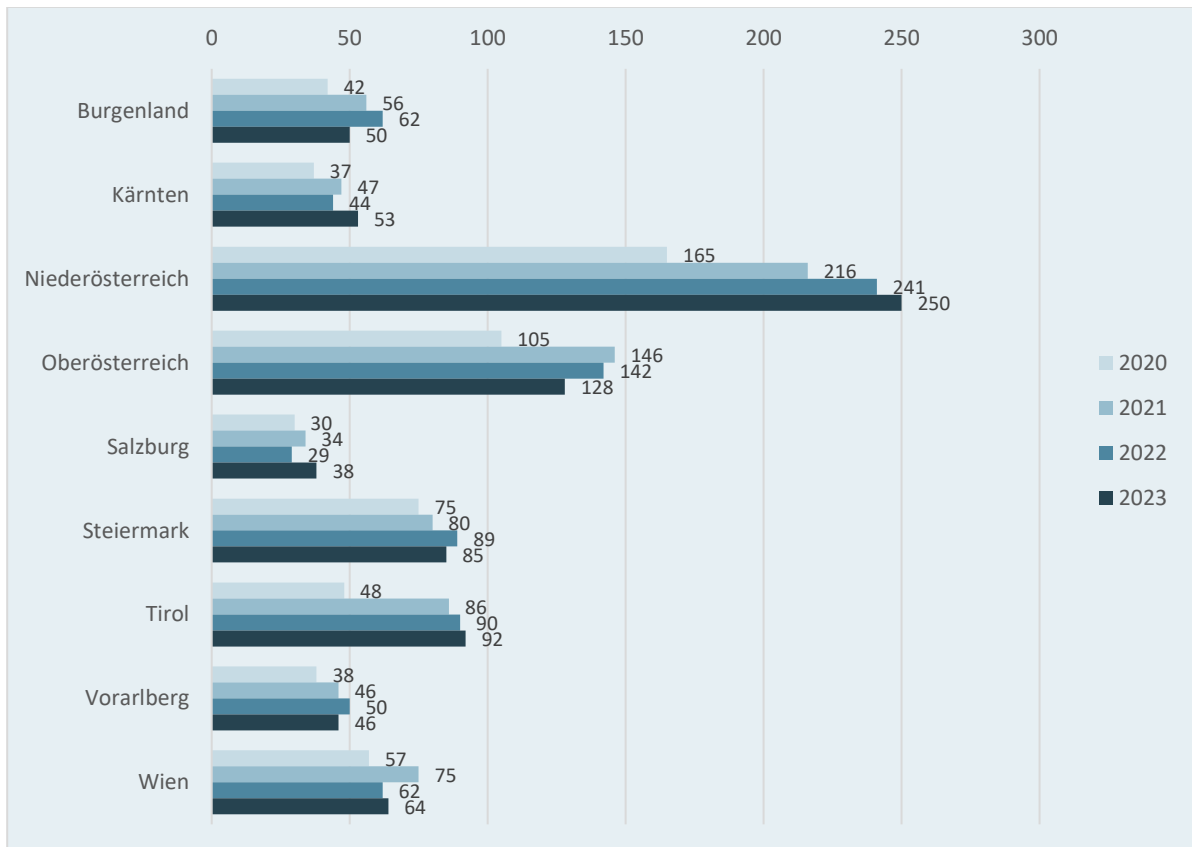


Abbildung 7: Profane Objektförderungen bezogen auf Bundesländer; Anzahl (Jahresvergleich)





### 3 Förderabrechnungen

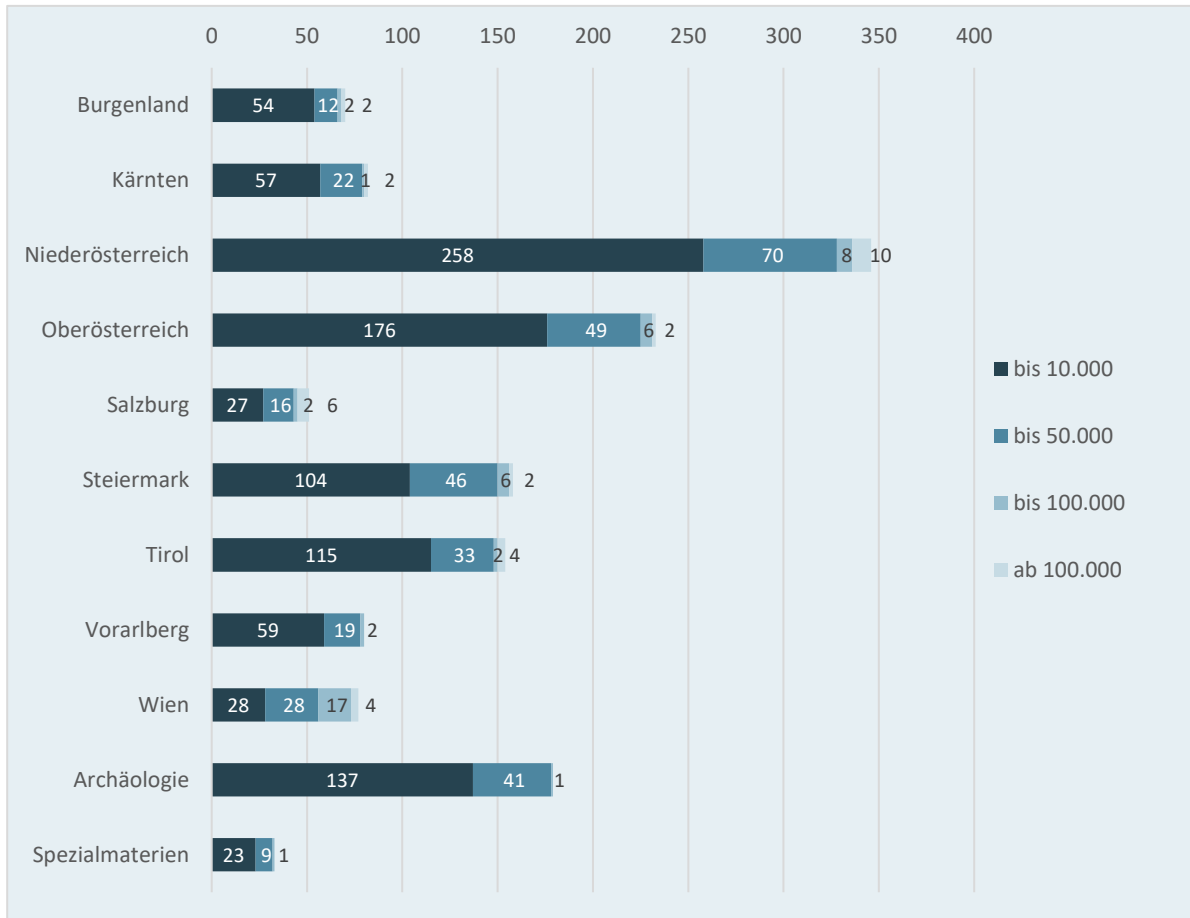
In Summe wurden im Berichtsjahr 1.463 Förderungen vom Bundesdenkmalamt abgerechnet. Vorwiegend handelte es sich um Förderungen bis EUR 10.000, die rund 71% aller Förderabrechnungen ausmachten.

Die meisten Förderabrechnungen betrafen das Landeskonservatorat für Niederösterreich (346), gefolgt vom Landeskonservatorat für Oberösterreich (233) und der Abteilung für Archäologie (179). Diese machten zusammen rund 52% aller Förderabrechnungen des Bundesdenkmalamtes aus.

*Tabelle 8: Förderabrechnungen Landeskonservatorate/Abteilungen; Anzahl*

<b>Landeskonservatorat/ Abteilung</b>	<b>bis 10.000</b>	<b>bis 50.000</b>	<b>bis 100.000</b>	<b>ab 100.000</b>	<b>Gesamt</b>
<b>Burgenland</b>	54	12	2	2	70
<b>Kärnten</b>	57	22	1	2	82
<b>Niederösterreich</b>	258	70	8	10	346
<b>Oberösterreich</b>	176	49	6	2	233
<b>Salzburg</b>	27	16	2	6	51
<b>Steiermark</b>	104	46	6	2	158
<b>Tirol</b>	115	33	2	4	154
<b>Vorarlberg</b>	59	19	2	-	80
<b>Wien</b>	28	28	17	4	77
<b>Archäologie</b>	137	41	1	0	179
<b>Spezialmaterien</b>	23	9	1	0	33
<b>Gesamt</b>	<b>1.038</b>	<b>345</b>	<b>48</b>	<b>32</b>	<b>1.463</b>

Abbildung 8: Förderabrechnungen Landeskonservatorate/Abteilungen; Anzahl



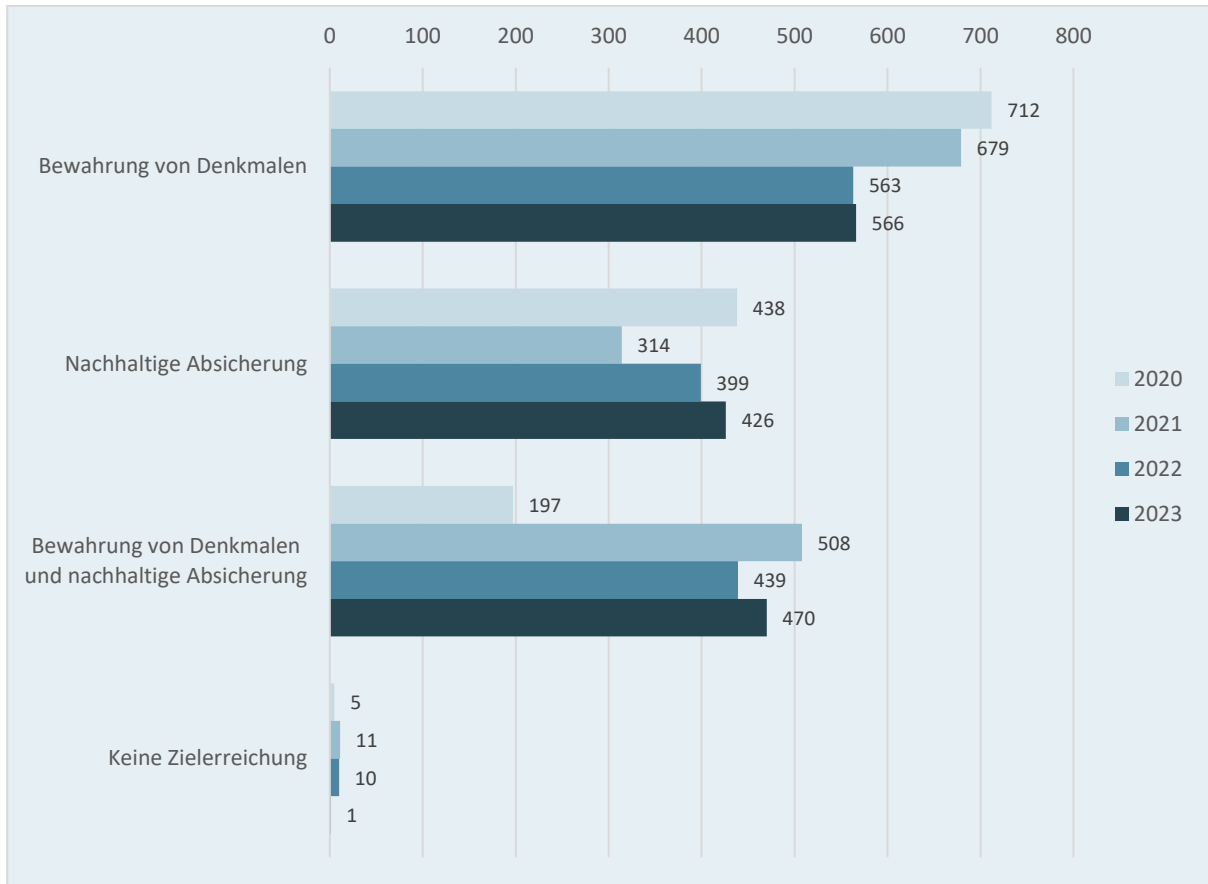
## Zielerreichung

Gemäß der Sonderrichtlinie für die Gewährung von Denkmalpflegeförderungen werden jährlich folgende Zielerreichungen evaluiert:

- (Wirkungsziel) Nachhaltige Absicherung des materiellen kulturellen Erbes in Bestand und Wertigkeit, seine wissenschaftliche Erforschung und Erschließung für die Öffentlichkeit.
- Die Bewahrung von Denkmälern vor Veränderung, Zerstörung oder Verbringung bewirken und zwar auch als Mittel der Motivation der Eigentümerinnen und Eigentümer oder sonstigen für die Erhaltung verantwortlichen Personen.

Die evaluierten Förderfälle des Berichtsjahres trugen zu 29% der nachhaltigen Absicherung des Denkmalbestandes und zu 39% der Bewahrung von Denkmälern bei. Weitere 32% haben zur Erreichung beider Ziele beigetragen. Bei einem Fall kam es zu keiner Zielerreichung.

Abbildung 9: Förderabrechnungen bezogen auf Förderziele; Anzahl (Jahresvergleich)



## Indikatoren

Tabelle 9: Indikatoren zur Zielerreichung

Indikator	2019		2020		2021		2022		2023	
	Soll	Ist	Soll	Ist	Soll	Ist	Soll	Ist	Soll	Ist
Zahl der unter-schutzgestellten Objekte p.A.	> 250	360	> 250	248	> 250	208	> 250	146	≥ 300	366
Verhältnis der Anzahl der Förderungen zu den Veränderungsbewilligungen gem. § 5 DMSG p.A.	≥ 1:2	1:2	≥ 1:2	1:2	≥ 1:2	1:1,8	≥ 1:2	1:1,4	≥ 1:2	1:1,3

## 4 Spenden

Im Berichtsjahr hat das Bundesdenkmalamt insgesamt 130 Spendenaktionen im Bereich der Denkmalpflege unterstützt und administriert. Auf Basis dieser Spendenaktionen wurden vom Bundesdenkmalamt 112 Auszahlungen in Höhe von rund EUR 2.867.000<sup>5</sup> getätigt. Die meisten Spendenauszahlungen entfielen auf das Landeskonservatorat für Oberösterreich (35), gefolgt von den Landeskonservatoraten für Vorarlberg (16) und Niederösterreich (15).

Die Spendenauszahlungen des Landeskonservatorates für Wien waren im Jahr 2023 mit rund EUR 1.039.000 in Summe die höchsten. Danach folgen die Landeskonservatorate für Oberösterreich mit rund EUR 535.000 und Vorarlberg mit rund EUR 363.000.

Das höchste Spendenaufkommen war im sakralen Bereich zu verzeichnen, so kamen 91% der Spenden sakralen Objekten zugute.

Tabelle 10: Auszahlungen Spendenmittel Landeskonservatorate/Abteilungen; Anzahl und EUR

Landeskonservatorat/Abteilung	Anzahl	Summe in EUR
Burgenland	3	8.000
Kärnten	1	90.000
Niederösterreich	15	313.000
Oberösterreich	35	535.000
Salzburg	6	53.000
Steiermark	12	256.000
Tirol	9	143.000
Vorarlberg	16	363.000
Wien	8	1.039.000
Archäologie	0	-
Spezialmaterien	7	67.000
<b>Gesamt</b>	<b>112</b>	<b>2.867.000</b>

<sup>5</sup> exakt EUR 2.866.593,32

Abbildung 10: Spendenauszahlungen Landeskonservatorate/Abteilungen; EUR (Jahresvergleich)

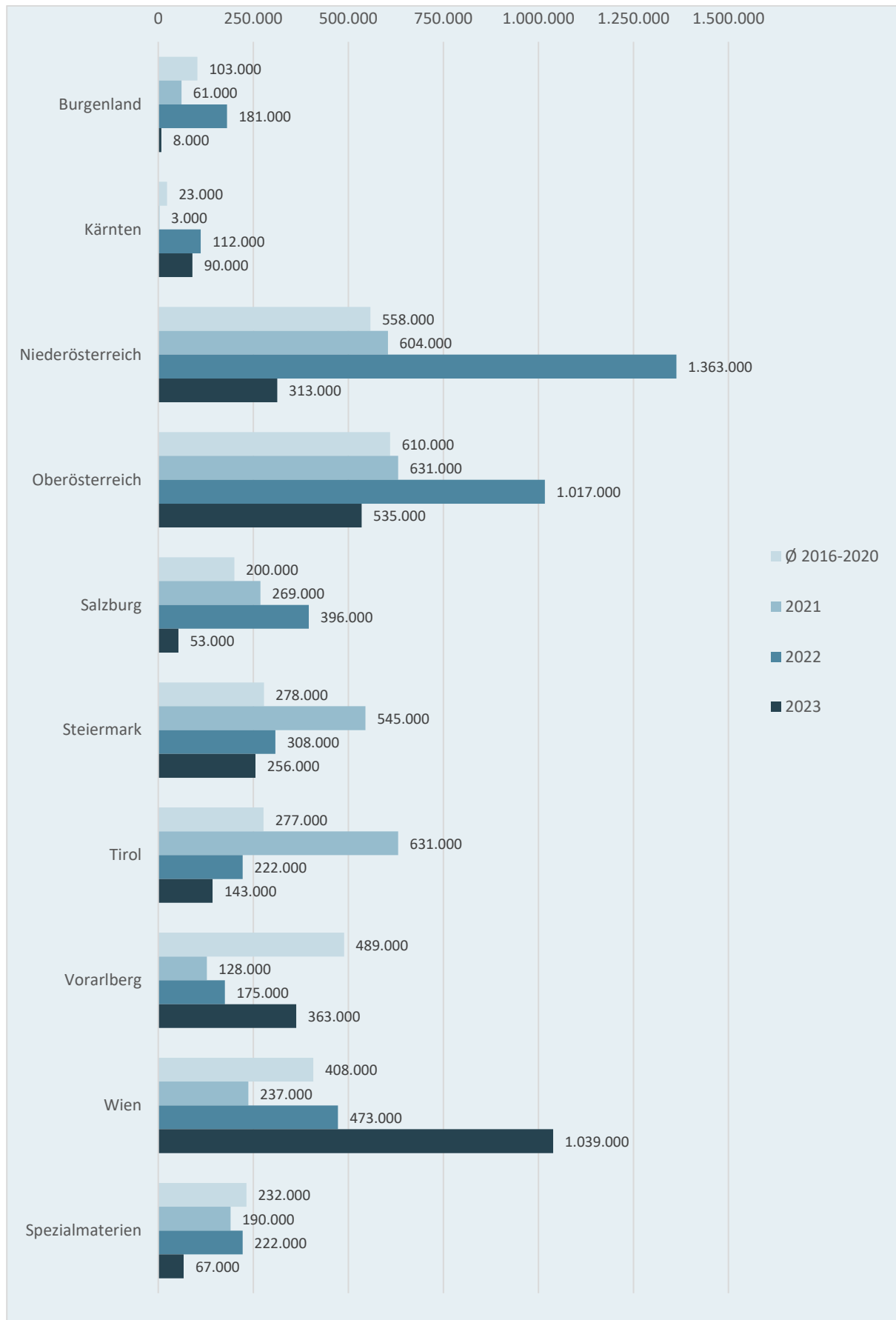
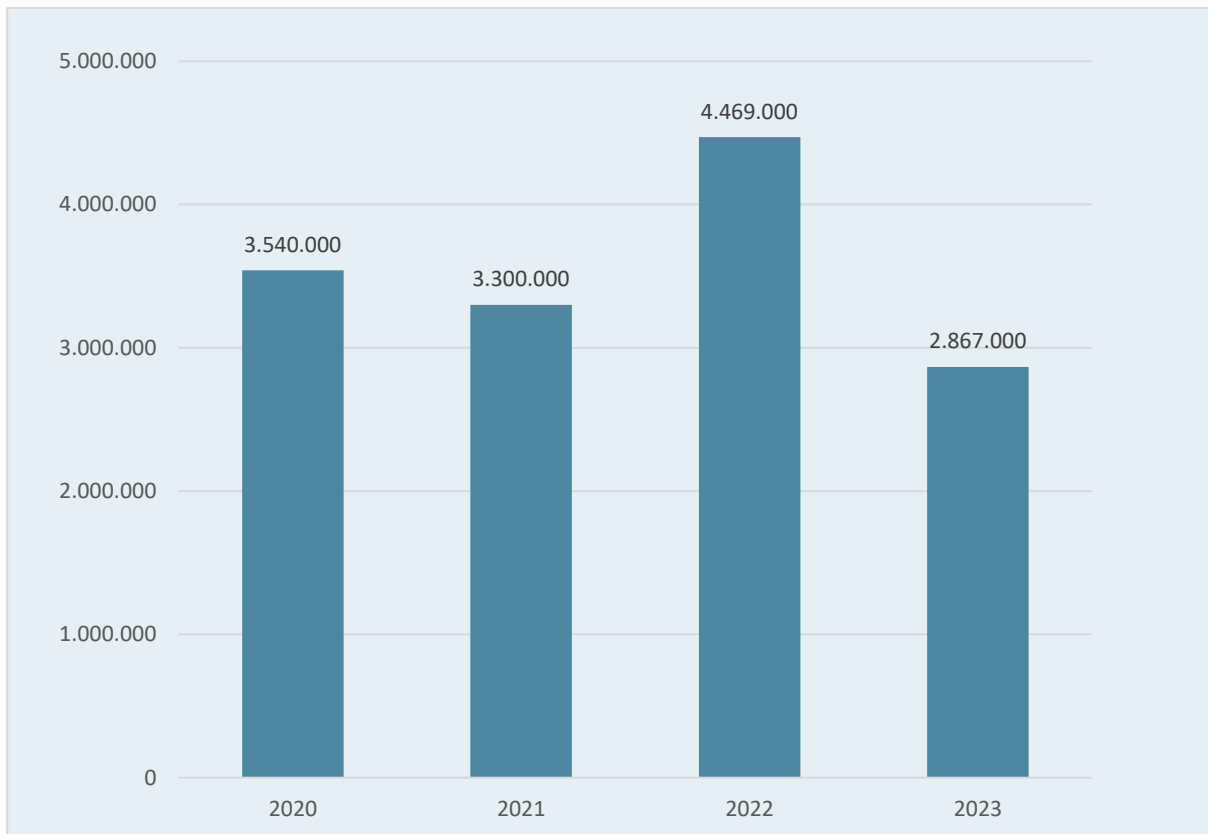


Abbildung 11: Spenden gesamt 2020 bis 2023; in EUR



Nachdem die Spendeneinnahmen in den Vorjahren rückläufig waren, wurden 2022 Projekte aus Rücklagen finanziert. Im Jahr 2023 wurden keine Auszahlungen aus Rücklagen getätigt, daher ergibt sich eine vergleichsweise niedrigere Auszahlungssumme in Höhe von rund EUR 2,9 Millionen.

Folglich des Spendenberichts 2023 des Fundraising Verbandes Austria belegt das Bundesdenkmalamt mit seinen Spendenauszahlungen den zweiten Platz innerhalb der Kultureinrichtungen Österreichs<sup>6</sup>.

Laufende Spendenaktionen werden auf der Website des Bundesdenkmalamtes veröffentlicht und sind unter folgendem Link aufrufbar: <https://www.bda.gv.at/service/foerderung-und-spenden/spenden/spendenaktionen.html>

---

<sup>6</sup> [https://www.fundraising.at/wp-content/uploads/2023/12/FVA\\_Spendenbericht\\_2023\\_FINAL.pdf](https://www.fundraising.at/wp-content/uploads/2023/12/FVA_Spendenbericht_2023_FINAL.pdf)

## **Tabellenverzeichnis**

<i>Tabelle 1: Förderungen Landeskonservatorate/Abteilungen; EUR</i> .....	6
<i>Tabelle 2: Förderungen Landeskonservatorate/Abteilungen; Anzahl und Prozent</i> .....	7
<i>Tabelle 3: Förderungen Großprojekte Landeskonservatorate/Abteilungen; Anzahl und EUR</i> .....	9
<i>Tabelle 4: Förderungen Kunstförderungsbeitrag Landeskonservatorate/Abteilungen; Anzahl und EUR</i> .....	10
<i>Tabelle 5: Förderungen gegliedert nach Arbeitscodes; Anzahl und EUR</i> .....	12
<i>Tabelle 6: Förderungen bezogen auf Begünstigte; Anzahl und EUR</i> .....	13
<i>Tabelle 7: Sakrale und profane Objektförderungen bezogen auf Bundesländer; Anzahl und EUR</i> .....	15
<i>Tabelle 8: Förderabrechnungen Landeskonservatorate/Abteilungen; Anzahl</i> .....	17
<i>Tabelle 9: Indikatoren zur Zielerreichung</i> .....	19
<i>Tabelle 10: Auszahlungen Spendenmittel Landeskonservatorate/Abteilungen; Anzahl und EUR</i> .....	20

## **Abbildungsverzeichnis**

<i>Abbildung 1: Förderungen in EUR und Prozent</i> .....	4
<i>Abbildung 2: Förderungen Landeskonservatorate/Abteilungen; EUR (Jahresvergleich)</i> .....	8
<i>Abbildung 3: Förderentwicklung gesamt 2019 bis 2023; in EUR</i> .....	9
<i>Abbildung 4: Förderungen bezogen auf Begünstigte; EUR und Prozent</i> .....	13
<i>Abbildung 5: Förderungen bezogen auf Begünstigte; Anzahl und EUR (Jahresvergleich)</i> ..	14
<i>Abbildung 6: Sakrale Objektförderungen bezogen auf Bundesländer; Anzahl (Jahresvergleich)</i> .....	16
<i>Abbildung 7: Profane Objektförderungen bezogen auf Bundesländer; Anzahl (Jahresvergleich)</i> .....	16
<i>Abbildung 8: Förderabrechnungen Landeskonservatorate/Abteilungen; Anzahl</i> .....	18
<i>Abbildung 9: Förderabrechnungen bezogen auf Förderziele; Anzahl (Jahresvergleich)</i> .....	19
<i>Abbildung 10: Spendenauszahlungen Landeskonservatorate/Abteilungen; EUR (Jahresvergleich)</i> .....	21
<i>Abbildung 11: Spenden gesamt 2020 bis 2023; in EUR</i> .....	22

**Bundesdenkmalamt**

Hofburg, Säulenstiege, 1010 Wien

+43 1 534 15-0

[budget@bda.gv.at](mailto:budget@bda.gv.at)

[bda.gv.at](http://bda.gv.at)